

MOCREO®

LAVO 5000

**Ultra Slim Power Bank with
Built-in Micro USB Cable**

User's Guide



MANUFACTURER
OAZON INC. (US)

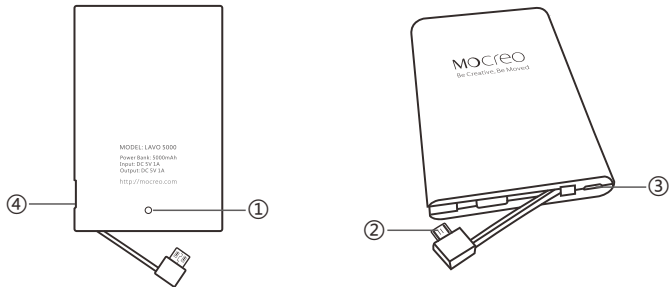
<http://mocreo.com>

English 中文 日本語 italiano
langue française lengua española Deutsch

Welcome

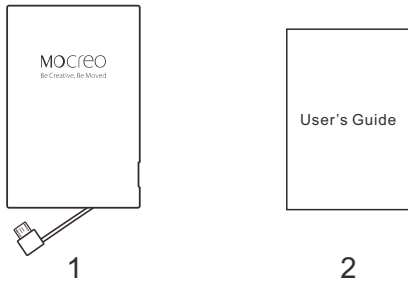
Thank you for choosing the MOCREO Power Bank LAVO 5000. It is an ultra slim and ultra portable power bank with built-in micro USB cable that allows you to charge any 5V / 1A USB devices anywhere. Please read the following User's Guide carefully before using the product and be sure to keep it in a safe place for future reference.

Overview



- 1. LED Indicator
- 2. Built-in Micro USB Cable (5V/1A)
- 3. Micro USB Input
- 4. Micro USB Output Port

Package



No.	Name	Quantity
1	LAVO 5000 Power Bank	1
2	Quick Start Guide	1

Compatibility

- PSP / Wii Game Consoles
- Most Mobile Phones
- Other 5V/1A Digital Devices
- MP3 Players
- Digital Cameras

Before Using

Your Power Bank comes with a built-in rechargeable battery. Prior to using it for the first time, it is recommended to completely charge the battery. Please charge the Power Bank via your PC or via a micro USB compatible charger. Please charge it at least for 6 hours until the green LED indicator is on.

How to Charge Your Device

Simply connect your device/cellphone to the power bank with the built-in USB cable. If your device charges with a micro USB connector, you may use the built-in micro USB cable for charging. Otherwise please connect your dedicated adapter cable to the built-in USB cable. LED indicator will be on. When your device is fully charged or the battery of LAVO 5000 is empty, please unplug the USB cable.

How to Recharge the Power Bank

Please use the USB input connector connected to a standard USB port on your computer or charger adapter for recharging this power bank.

Technical Specifications

Battery Capacity	3.7V/5000mAh (18Wh)
Battery Type	Lithium Polymer Rechargeable Battery
Input	DC 5V / 1A (max.)
Output	DC 5V / 1A (max.)
Recharging Time	5~6 hrs
Charging Time	3 hrs
Dimensions	96x63x12 mm

⚠ Note

The power bank doesn't support charging and discharging at the same time.

The Power bank has an embedded, non-replaceable battery, do not attempt to open the power bank or remove the battery as this may cause injury and damage to the power bank.

Please contact the local recycling facility for removal of the battery. The embedded, non-replaceable battery is designed to last the life time of the product.

Do not dispose of lithium polymer battery with general waste. Please return it to battery recycling collection point.

Safety

Keep out of reach of children

The plastic bags, which this product and its parts are wrapped in, are not toys for children. The bags themselves or the small parts they contain may cause choking if ingested.

ACA TS028 – Ignition of flammable atmospheres

Do not use your battery pack in environments with risk of ignition of flammable gases.

Do not expose the product to fire or other places with high temperature.

Do not short circuit the positive "+" and negative "-".

Stop using if any of the following conditions occurred: Electrolytic liquid leakage, overheating, color change, or any other unusual conditions.

Please use only micro USB compatible AC-charger with 5V DC output to charge Power Bank.

The best recharging temperature is between 0~40 Celsius.

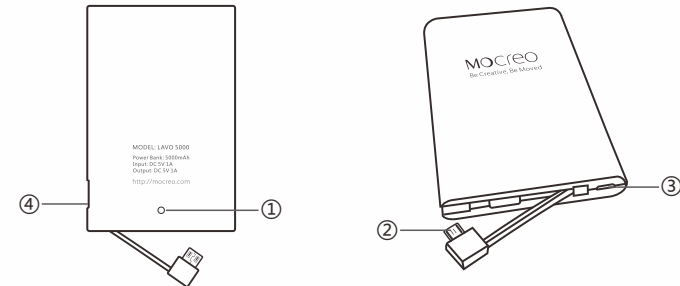
The best charging temperature is between -10~60 Celsius.

Do not expose the product directly under the sun or any places with high temperature or humidity. Do not throw the battery pack into water or fire.

欢迎购买

感谢您购买MOCREO移动电源LAVO 5000。这是一款超薄、超便携的移动电源，带有内置Micro USB线。您可以随身携带着它，并且为任意5V/1A的USB设备充电。在使用之前，请仔细阅读以下的用户说明书。并且为了以后的使用考虑，请将产品放置在安全的地方。

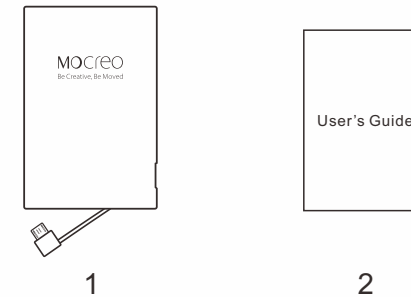
产品概观



1. LED指示灯
2. 内置Micro USB线 (5V / 1A)

3. Micro USB输入口
4. Micro USB口

包装清单



序号	名称	数量
1	LAVO 5000移动电源	1
2	快速操作指南	1

兼容性

- PSP / Wii游戏机
- MP3播放器
- 大部分手机
- 数码相机
- 其他5V/1A电子设备

使用之前

您的移动电源带了内置的可充电电池。在第一次使用之前，我们建议先将电池充满电。请通过电脑或者兼容Micro USB的充电器为移动电源充电。请充电至少6个小时直到绿色的LED指示灯常亮。

为您的设备充电

只需简单的将您的设备或者手机通过移动电源内置的USB线连接上它。如果您的设备通过Micro USB口来充电，则使用产品内置的USB线来充电，否则请使用专用的转接线。充电时，LED指示灯会亮。

如果您的设备已经充满电，或者LAVO 5000的电量已经用完，请拔下USB线。

给移动电源充电

请使用USB线将移动电源的USB输入口和电脑的标准USB口或充电适配器相连，进行充电。

技术参数

电池容量	3.7V/5000mAh (18Wh)
电池类型	锂聚合物电池
输入	DC 5V / 1A (最大值)
输出	DC 5V / 1A (最大值)
充电时间	5~6个小时
放电时间	约3小时
尺寸	96x63x12 mm

⚠ 注意

此移动电源不支持同时充电和放电。

此移动电源有内置的、不可替换的电池，请不要尝试拆开移动电源或者移除电池。因为这样可能会对移动电源造成损伤和破坏。

请联系本地的废品循环回收站，来移除电池。使用内置的、不可替换的电池目的是为了延长产品的使用寿命。

请不要将锂聚合物电池当做普通垃圾来扔掉。请将它交到电池循环利用收集站。

安全事项

请放置在儿童接触不到的地方

产品以及配件在包装时所使用的塑料袋，不适合被小孩子当成玩具来玩。如果不小心将塑料袋或者小配件吞下，可能会造成喉咙梗塞。

ACA TS028 – 易燃环境起火

请不要将您的移动电源在易燃气体，具有起火风险的环境下使用。

请不要将产品暴露在明火或者其他高温地点。

请不要将正极“+”和负极“-”弄反造成短路。

如果以下情况一旦发生，请停止使用：电解液泄漏，过热，变色，或任何其他异常况。

请只使用兼容Micro USB，带DC 5V输出的AC充电器来给移动电源充电。

最佳的充电温度范围是0°C~40°C。

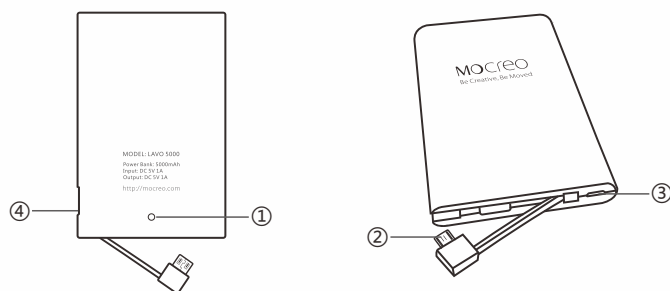
最佳的放电温度范围是-10°C~60°C。

请不要将产品暴露在太阳下或者其他高温、高湿度的地方。不要将产品扔进水里或者火里。

ようこそ

このたびは、MOCREOモバイルバッテリーLAVO 5000をお買い上げいただき、誠にありがとうございます。ウルトラスリムモバイルバッテリーはマイクロUSBケーブル内蔵、5V/1AのUSBデバイスを充電することができます。モバイルバッテリーを使用する前に、このユーザーズガイドをお読み、安全な場所に保管してください。

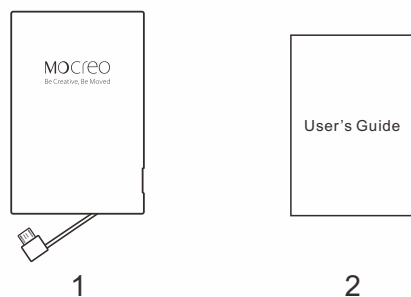
概要



1. LEDインジケータ
2. マイクロUSBケーブル(5V/1A)

3. USB 入力ポート
4. USB 出力ポート

パッケージ



No.	名前	数量
1	LAVO5000 モバイルバッテリー	1
2	クイックスタートガイド	1

互換性

- PSP / Wiiゲーム機
- MP3プレーヤー
- ほとんどの携帯電話
- デジタルカメラ
- 他の 5V/1Aデジタルデバイス

使用する前に

このモバイルバッテリーは内蔵の充電式バッテリーが付属しています。初めてご使用前に、フル充電することをお勧めします。マイクロUSBポート付けのチャージに接続し充電が可能です。ACアダプタで家庭用コンセントで充電も可能です。緑LEDライトが点灯するまで、6時間以上充電してください。

デバイスを充電する方法

直接USBケーブルでモバイルバッテリーにデバイスを接続してください。デバイスのコネクタはマイクロUSBなら、モバイルバッテリー内蔵のケーブルを利用することができます。それ以外の場合は専用の充電ケーブルをUSBポートに接続してください。インジケータが点灯します。

デバイスがフル充電またはLAVO 5000のバッテリーが空になっているときは、USBケーブルを抜いてください。

モバイルバッテリーを充電する方法

充電することは充電アダプタに接続することができ、コンピュータを接続することもできます。

仕様

バッテリー容量	3.7V/5000mAh(18Wh)
バッテリーのタイプ	リチウムイオン充電バッテリー
入力	DC 5V / 1A (Max.)
出力	DC 5V / 1A (Max.)
充電時間	5~6 時間
放電時間	約3時間
サイズ	96x63x12 mm

⚠ 注意

機器へ給電中は、バッテリーを同時に充電することはできません。

この製品は、寿命を長持ちするように設計され、非交換可能なりチウムイオン電池を使用し、分解や改造しないでください。

不要になった本製品は充電式電池リサイクル協力店へお持ちいただくか、回収を行っている市町村の指示に従ってください。

安全注意事項

乳幼児の手の届かない場所で使用、保管する

本製品でラップされポリ袋は、子供の玩具ではありません。バッグや小さな部品を摂取した場合窒息原因となります。

ACA TS028 -可燃性ガスの着火

可燃性ガスに引火する危険性がある環境でモバイルバッテリーを使用しないでください。火の中に入れてたり、加熱、高温での充電・使用・放置をしたりしないでください。入力と出力を逆に接続しないでください。

以下の条件のいずれかが発生した場合は使用を中止:

液漏れ、過熱、色変化または他の異常状態。

マイクロUSB対応、5V DC出力のAC充電器を使用し、モバイルバッテリーを充電してください。

モバイルバッテリーを充電する温度は0°C~40°Cの間にある。

デバイスを充電する温度は-10°C~60°Cの間にある。

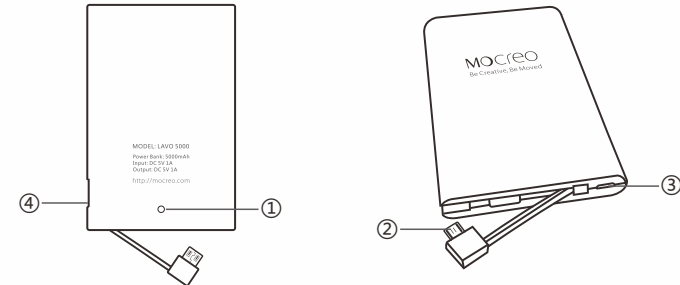
直射日光のあたる場所や高温の場所に放置しない、水やその他の液体を入れたり、濡らしたりしないでください。。

Benvenuto

Grazie per aver scelto MOCREO Power Bank LAVO 5000. È una power bank portatile ultra slim con cavo Micro USB incorporato che ti permette di caricare qualsiasi dispositivo 5V / 1A USB ovunque.

SI prega di leggere attentamente la seguente Guida Utente prima di usare il prodotto e assicurarsi di conservarla per consultazione futura.

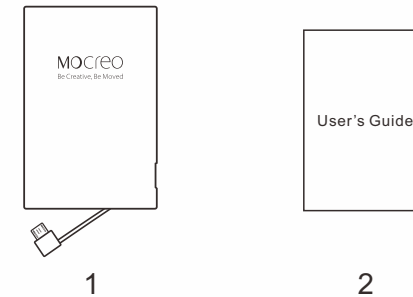
Panoramica



1. Indicatore LED
2. Cavo Micro USB Incorporato (5V/1A)

3. Input Micro USB
4. Porta Micro USB

Confezione



No.	Nome	Quantità
1	Power Bank LAVO 5000	1
2	Guida Avvio Rapido	1

Compatibilità

- Console di Gioco PSP / Wii
- MP3 Player
- La Maggior Parte dei Cellulari
- Fotocamere Digitali
- Altri Dispositivi Digitali 5V/1A

Prima dell' Uso

La tua Power Bank è dotata di una batteria incorporata ricaricabile. Prima di utilizzarla per la prima volta, si consiglia di caricare completamente la batteria. Per favore carica la Power Bank usando il tuo PC o tramite un caricatore Micro USB compatibile. Per favore caricala per almeno 6 ore o finché a quando il LED verde indicatore è acceso.

Come Caricare il Tuo Dispositivo

Basta collegare il tuo dispositivo/cellulare alla power bank con il cavo USB incorporato. Se il tuo dispositivo carica con un connettore Micro USB, puoi usare il cavo Micro USB incorporato per la ricarica. Altrimenti per favore collega il tuo cavo adattatore dedicato al cavo USB incorporato. Indicatore LED sarà su.

Quando il tuo dispositivo sarà completamente carico o quando si scaricherà la batteria LAVO 5000, per favore scollega il cavo USB.

Come Ricaricare la Power Bank

Per favore utilizza il connettore input USB connesso ad una porta USB standard sul tuo computer o adattatore per caricabatterie per ricaricare questa power bank.

Specifiche Tecniche

Capacità Batteria	3.7V/5000mAh (18Wh)
Tipo Batteria	Batteria ricaricabile Polimeri di Litio
Input	DC 5V / 1A (Max.)
Output	DC 5V / 1A (Max.)
Tempo di Ricarica	5~6 ore
Tempo di Carica	3 ore
Dimensioni	96x63x12 mm

⚠ Nota

La power bank non supporta carica e scarica contemporaneamente.

La Power bank possiede una batteria incorporate non sostituibile, non cercate di aprire la power bank o di rimuovere la batteria poichè questo potrebbe causare lesioni e danni alla power bank.

Per favore contattate il centro locale per il riciclaggio per la rimozione della batteria. La batteria incorporata, non sostituibile è progettata per durare per il ciclo vitale del prodotto.

Non smaltite la batteria la litio con i rifiuti standard. Si prega di depositarla presso il vostro centro locale per il riciclaggio batterie.

Sicurezza

Tenere lontano dalla portata dei bambini

Le buste in plastic che avvolgono questo prodotto e le sue parti, non sono giocattoli per bambini. Le buste stesse o le parti piccole che contengono potrebbero provocare strozzamento se ingerite.

ACA TS028 – Ignezione di atmosfere infiammabili

Non usare la batteria in ambienti con rischio di igneazione di gas infiammabili. Non esporre il prodotto al fuoco o ad altri luoghi con alte temperature. Non cortocircuitare il positivo "+" con il negativo "-".

Interrompere l' uso in qualsiasi delle seguenti circostanze: Perdita di liquido elettrolitico, surriscaldamento, cambio di colore, o ogni altra condizione inusuale.

SI prega di usare solo Caricatori AC con output 5V DC compatibili Micro USB per caricare la Power Bank.

La miglior temperature di ricarica è compresa tra 0~40 Celsius.

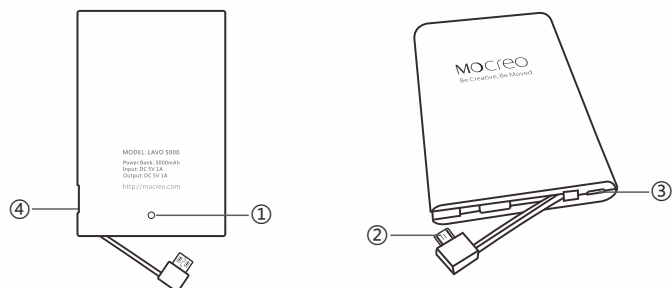
La miglior temperature di carica è compresa tra -10~60 Celsius.

Non esporre direttamente il prodotto alla luce solare o a qualsiasi ambiente con alta temperature o umidità. Non gettare la batteria nell' acqua o nel fuoco.

Bienvenue

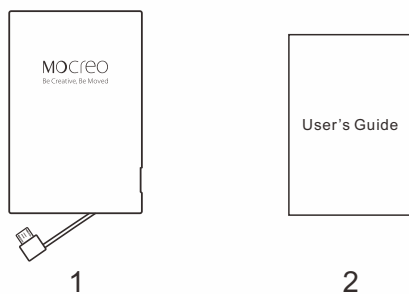
Merci d' avoir choisi la batterie de recharge MOCREO LAVO 5000. C' est une batterie de recharge ultra fine et ultra portable avec un câble micro USB intégré qui vous permettra de recharger tout appareil USB 5V / 1A n' importe où. Veuillez lire attentivement le manuel d' utilisation ci-dessous avant d' utiliser le produit et assurez-vous de le garder dans un endroit sûr pour le consulter plus tard.

Présentation



1. Indicateur DEL
2. Câble micro USB intégré (5V/1A)
3. Entrée micro USB
4. Port micro-USB

Pack



No.	Nom	Quantité
1	Batterie de recharge LAVO 5000	1
2	Guide de démarrage rapide	1

Compatibilité

- PSP / Consoles Wii
- La plupart des téléphones portables
- Autres appareils numériques 5V/1A
- Lecteurs MP3
- Appareils photo numériques

Avant utilisation

Votre batterie de recharge dispose d' une batterie intégrée rechargeable. Avant de l' utiliser pour la première fois, il est recommandé de complètement recharger la batterie. Veuillez recharger la batterie de recharge à l' aide de votre PC ou d' un chargeur compatible micro USB. Veuillez la recharger pendant au moins 6 heures jusqu'à ce que l'indicateur LED vert se allume.

Comment recharger votre appareil

Connectez simplement votre appareil/téléphone portable à la batterie de recharge à l' aide du câble micro USB intégré. Si votre appareil se recharge à l' aide d' une entrée micro USB, vous pouvez utiliser le câble micro USB intégré pour le recharger. Sinon, veuillez connecter le câble dédié au câble USB intégré. L' indicateur s' allumera alors. Lorsque votre appareil est totalement rechargé, ou si la batterie du LAVO 5000 est vide, veuillez débrancher le câble USB.

Comment recharger la Batterie de recharge

Veuillez connecter un câble USB entre le port USB d' entrée et un port USB standard sur votre ordinateur ou votre adaptateur chargeur pour recharger la batterie de recharge.

Spécifications techniques

Capacité de la batterie	3.7V/5000mAh (18Wh)
Type de batterie	Batterie rechargeable au Lithium Polymère
Entrée	DC 5V / 1A (Max.)
Sortie	DC 5V / 1A (Max.)
Temps de recharge	5~6 heures
Temps de charge	3 heures
Dimensions	96x63x12mm

⚠ Note

La Batterie de recharge ne peut pas se charger et se décharger en même temps.

La Batterie de recharge a une batterie embarquée non-remplaçable, n' essayez pas de l' ouvrir ou de retirer la batterie, cela pourrait causer des blessures et endommages la Batterie de recharge.

Veuillez contacter un centre de recyclage proche de chez vous pour retirer la batterie. La batterie embarquée, non-remplaçable, est conçue pour fonctionner durant toute la durée de vie du produit.

Ne jetez pas la batterie au lithium dans les ordures ménagères. Veuillez l' apporter à un point de récolte de batteries en vue du recyclage.

Sécurité

Tenir hors de portée des enfants

Les sacs plastiques dans lesquels ce produit et ses pièces sont emballés, ne sont pas des jouets pour les enfants. Les sacs en eux-mêmes ou les petites pièces qu' ils contiennent, peuvent provoquer un étouffement s' ils sont ingérés.

ACA TS028 – Ignition d' environnements inflammables

N' utilisez pas votre lot de batteries dans des environnements où il y a un risque d' ignition de gaz inflammables.

N' exposez pas ce produit au feu ou à d' autres choses ayant une haute température.

Ne court-circuitiez pas les bornes positive « + » et négative « - ».

Arrêtez d' utiliser le produit si vous êtes dans l' une de ces situations:

Fuite de liquide électrolytique, surchauffe, changement de couleur, ou tout autre état inhabituel.

Veuillez n' utiliser que des chargeurs micro USB AC compatibles avec une sortie 5V DC pour recharger la Batterie de recharge.

La meilleure fourchette de température pour la recharge est 0~40° C.

La meilleure fourchette de température pour la charge est -10~60° C.

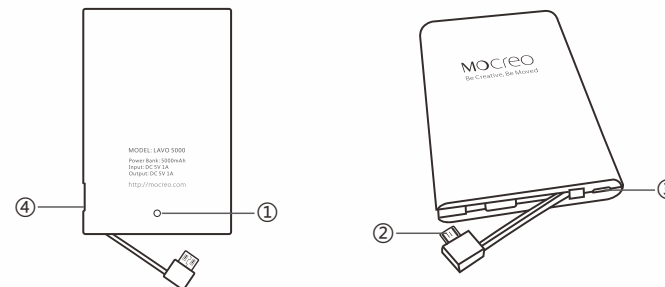
N' exposez pas directement le produit à la lumière du soleil ou à toute zone exposée à une haute température ou un haut taux d' humidité. Ne jetez pas le lot de batteries dans l' eau ou le feu.

Bienvenida

Gracias por elegir la Fuente de Poder MOCREO LAVO 5000. Es una fuente de poder ultra delgada y ultra portátil con cable micro USB integrado que permite cargar cualquier dispositivo USB de 5V / 1A en cualquier lugar.

Por favor, lea cuidadosamente la Guía del Usuario antes de utilizar el producto y asegúrese de mantenerlo en un lugar seguro para referencias futuras.

Descripción



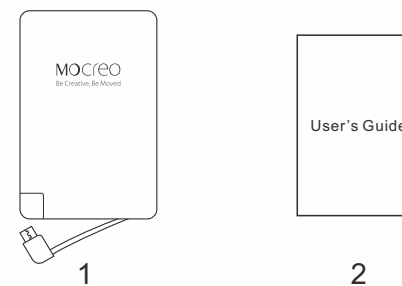
1. Indicador LED

2. Cable Micro USB Integrado (5V/1A)

3. Entrada para Micro USB

4. Puerto USB Micro

Contenido



No.	Nombre	Cantidad
1	Fuente de Poder LAVO 5000	1
2	Guía de Inicio Rápido	1

Compatibilidad

- PSP / Wii Consolas de Juegos
- Reproductores MP3
- Teléfonos Celulares
- Cámaras DIgitales
- Otros Dispositivos Digitales de 5V/1A

Antes de Utilizar

Su Fuente de Poder viene con una batería integrada recargable. Antes de utilizar la Fuente por primera vez, se recomienda cargar la batería completamente. Por favor, cargue la Fuente de Poder vía su PC o vía cualquier cargador micro USB compatible. Por favor, cargue la Fuente por al menos 6 horas hasta que el indicador LED verde se enciende.

Cómo Cargar su Dispositivo

Simplemente conecte su dispositivo/celular a la fuente de poder con el cable integrado USB. Si su dispositivo se carga con un conector micro USB, usted puede utilizar el cable cargador micro USB integrado. De lo contrario, conecte su cable adaptador al cable USB integrado. El indicador LED se enciende. Cuando su dispositivo esté completamente cargado o la batería del LAVO 5000 está vacía, por favor, desconecte el cable USB.

Cómo Recargar la Fuente de Poder

Por favor, utilice el conector USB de entrada para conectarlo a un puerto USB estándar en su computador o adaptador de cargador para recargar la Fuente de Poder.

Especificaciones Técnicas

Capacidad de la Batería	3,7V/5000mAh (18Wh)
Tipo de Batería	Batería de Litio Polímero Recargable
Entrada	DC 5V / 1A (Max.)
Salida	DC 5V / 1A (Max.)
Tiempo de Recarga	5~6 hrs
Tiempo de Carga	3 hrs
Dimensiones	96x63x12 mm

⚠ Nota

La fuente de poder no puede cargarse y descargarse al mismo tiempo.

La fuente de energía tiene una batería incorporada y no reemplazable. No intente abrir la fuente de energía ni extraiga la batería, ya que esto puede causar lesiones y daños a la fuente de energía.

Por favor, póngase en contacto con el centro de reciclaje local para extraer la batería. La batería integrada y no reemplazable está diseñada para durar el tiempo de vida del producto.

No se deshaga de la batería de litio con la basura general. Por favor, llévela al punto de reciclaje de baterías.

Seguridad

Mantenga fuera del alcance de los niños

Las bolsas de plástico, en las cuales este producto y sus piezas están envueltas, no son juguetes para los niños. Las bolsas o las piezas pequeñas podrían provocar asfixia si son ingeridas.

ACA TS028 - Ignición en atmósferas inflamables

No utilice el paquete de baterías en sitios con riesgo de ignición de gases inflamables.

No exponga el producto al fuego o en lugares con alta temperatura.

No provoque un cortocircuito intercambiado la batería (positivo "+" por negativo "-").

Detenga su utilización si alguna de estas situaciones ocurren: Fugas de líquido electrolítico, recalentamiento, cambio de color, u otras situaciones inusuales.

Por favor, utilice solo cargadores compatibles AC micro USB con salida de 5V DC para cargar la Fuente de Poder.

La mejor temperatura de recarga es de 0 ~ 40 centígrados.

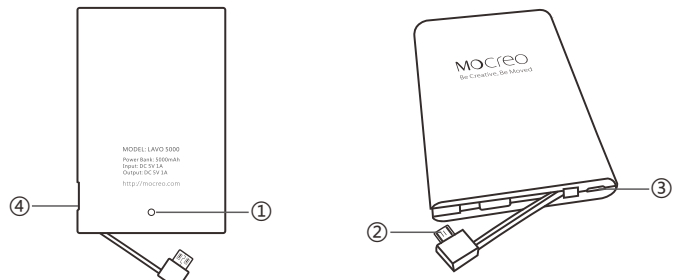
La mejor temperatura de carga es de -10 ~ 60 centígrados.

No exponga el producto directamente bajo el sol o cualquier lugar con alta temperatura o humedad. No deseche la batería al agua o al fuego.

Willkommen

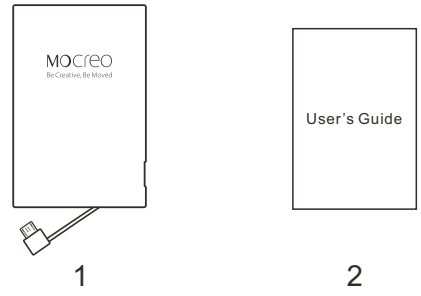
Vielen Dank, dass Sie für die MOCREO Energien-Bank LAVO 5000 wählen. Es ist ein Ultra schlanke und Ultra portable Power Bank mit integriertem Micro-USB-Kabel, mit dem Sie alle 5V / 1A USB-Geräte überall aufladen können. Bitte lesen Sie die folgende Bedienungsanleitung sorgfältig, bevor Sie das Produkt verwenden und sein Sie sicher dass Sie es an einem sicheren Ort für die Zukunft halten.

Überblick



- 1. LED-Anzeige
- 2. Built-in Micro-USB-Kabel (5V/1A)
- 3. Micro-USB-Eingang
- 4. Micro USB-Anschluss

Paket



Nr.	Name	Menge
1	LAVO 5000 Power-Bank	1
2	Kurzanleitung	1

Kompatibilität

- PSP / Wii Spielkonsolen
- Die meisten Handys
- Andere 5V/1A Digital Devices
- MP3-Player
- Digitalkameras

Vor der Verwendung

Ihre Energien-Bank kommt mit einem eingebauten Akku. Vor der Verwendung es zum ersten Mal, ist es empfehlenswert, den Akku vollständig aufzuladen. Bitte laden Sie die Energien-Bank über den PC oder über einem Micro-USB-Ladegerät kompatibel. Bitte laden Sie es mindestens 6 Stunden, bis die grüne LED leuchtet.

So laden Sie das Gerät

Schließen Sie einfach Ihr Gerät / Mobiltelefon mit dem Strom Bank mit dem integrierten USB-Kabel. Wenn Ihr Gerät mit einem Mikro Gebühren USB-Anschluss können Sie die integrierten Micro-USB-Kabel zum Aufladen. Ansonsten schließen Sie bitte Ihre speziellen Adapterkabel an dem integrierten USB-Kabel. LED-Anzeige wird eingeschaltet sein. Wenn Ihr Gerät vollständig aufgeladen ist oder der Akku von LAVO 5000 ist leer, ziehen Sie bitte das USB-Kabel.

Wie die Power Bank-Laden

Bitte benutzen Sie den USB-Eingang auf eine Standard-USB-Anschluss am Computer oder Ladegerät-Adapter zum Aufladen dieses Power Bank verbunden.

Technische Daten

Akku-Kapazität	3.7V/5000mAh (18Wh)
Akku-Typ	Lithium-Polymer-Akku
Input	DC 5V / 1A (Max.)
Output	DC 5V / 1A (Max.)
Aufladen Zeit	5~6 Std.
Ladezeit	3 Stunden
Maße	96x63x12 mm

Anmerkung

Die Power Bank unterstützt das Laden und Entladen in der gleichen Zeit.

Die Power-Bank verfügt über einen integrierten, nicht austauschbaren Akku, versuchen Sie nicht, die Macht Bank eröffnen oder den Akku entfernen, da dies zu Verletzungen und Schäden an der Kraftbank führen.

Bitte kontaktieren Sie die örtlichen Recycling-Anlage zur Entfernung der Batterie. Die eingebettete, nicht-austauschbare Batterie wurde entwickelt, um die Lebensdauer des Produkts dauern.

Werfen Sie keine Lithium-Batterie mit der Abfallentsorgung. Bitte senden Sie es an Batterie-Recycling zuführen.

Sicherheit

Darf nicht in die Hände von Kindern

Die Kunststoffbeutel, der dieses Produkt und dessen Zubehör verpackt, sind kein Spielzeug für Kinder. Die Beutel selbst oder die kleinen Teile, die sie enthalten, können zum Ersticken führen, wenn sie verschluckt.

ACA TS028 - Zündung von brennbaren Atmosphären

Verwenden Sie nicht Ihren Akku in Umgebungen mit Gefahr der Entzündung von brennbaren Gasen.

Sie das Produkt mit Feuer oder anderen Orten mit hohen Temperaturen aussetzen.

Nicht kurz die positive "+" und negative "-".

Stoppen Sie, wenn eine der folgenden Bedingungen aufgetreten ist:

Elektrolyt-Flüssigkeitsaustritt, Überhitzung, Farbwechsel oder irgendwelche anderen ungewöhnlichen Bedingungen.

Bitte verwenden Sie nur Micro-USB-kompatibel AC-Ladegerät mit 5 V DC-Ausgang zur Macht Bank zu berechnen.

Die beste Ladetemperatur liegt zwischen 0 ~ 40 Celsius.

Die beste Ladetemperatur liegt zwischen -10 ~ 60 Celsius.

Das Produkt nicht direkt in der Sonne oder beliebigen Orten mit hoher Temperatur oder Feuchtigkeit aus. Sie den Akku werfen nicht in Wasser oder Feuer.